



myBHW Handbuch

Inhalt

1. Einleitung	3
2. Registrierung	4
3. Zugangsdaten	6
3.1 BHW Benutzer-ID	6
3.2 Passwort (PIN)	6
3.3 Benutzerfrage / Benutzerantwort	6
3.4 iTAN-Liste	6
4. Login	7
5. Sicherheit	8
5.1 Sicherheitshinweis	8
5.2 Verschlüsselung	8
6. Navigation	9
6.1 Menüpunkt „Finanzstatus“	9
6.2 Menüpunkt „PostBox“	9
6.3 Menüpunkt „Bausparen/darlehen“	10
6.4 Menüpunkt „Staatliche Förderung“	10
6.5 Menüpunkt „Sicherheit/TAN“	11
6.6 Menüpunkt „Service“	11
7. myBHW-PostBox	13

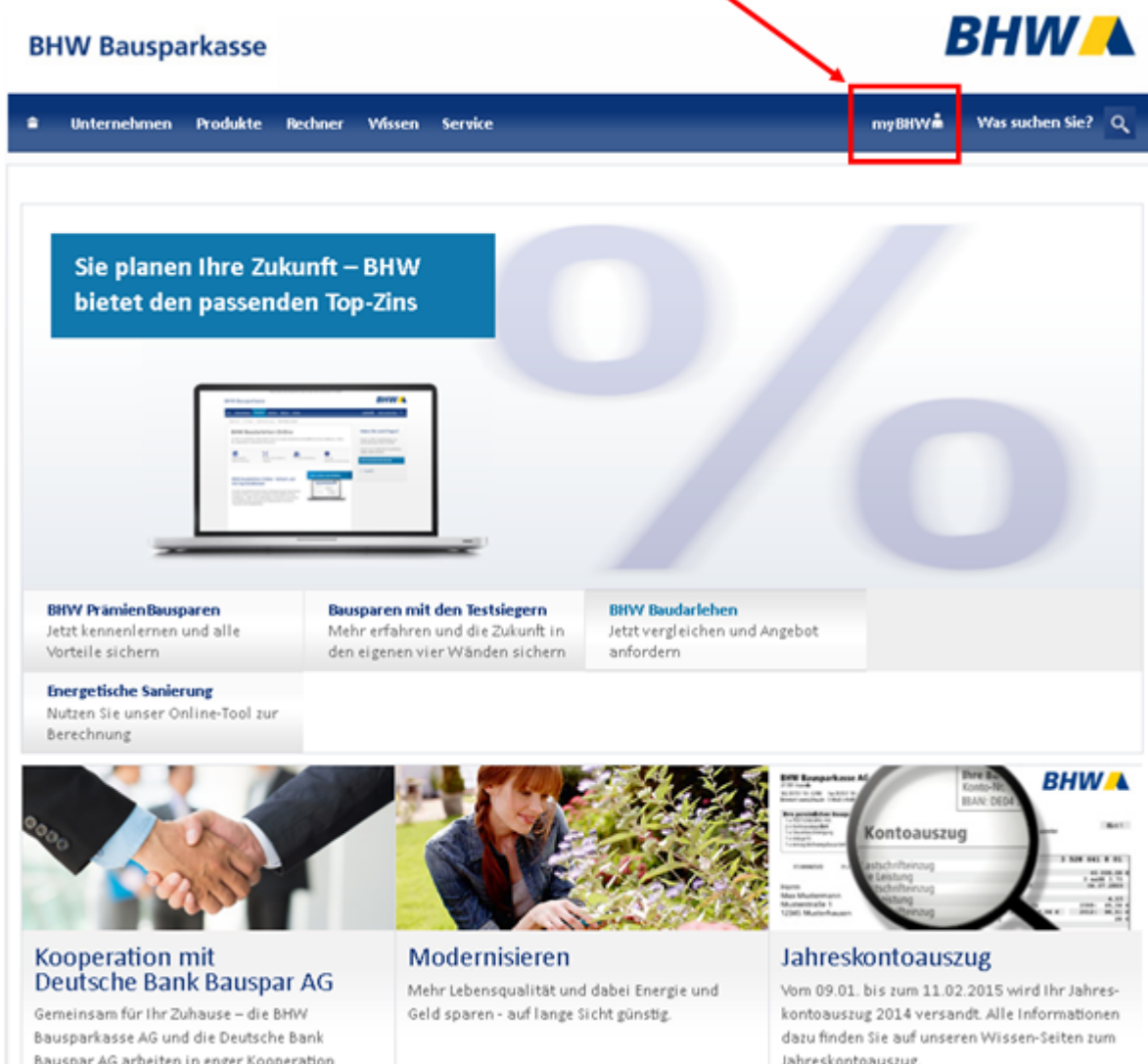
1. Einleitung

Mit myBHW – dem Online-Service auf www.bhw.de – haben Sie die Möglichkeit, Ihre Vertragsdaten über das Internet zu beauskunften, sowie Änderungen und Transaktionen einfach und schnell durchzuführen.

Wir werden diesen Service und das Handbuch ständig erweitern. Anhand der Datumsangabe des Stands dieses Handbuches erkennen Sie jederzeit die aktuellste Version.

Den Einstieg zu myBHW finden sie auf unserer Homepage www.bhw.de:


Hier gelangen Sie direkt zum myBHW-Login



BHW Bausparkasse

Unternehmen Produkte Rechner Wissen Service **myBHW** Was suchen Sie?

Sie planen Ihre Zukunft – BHW bietet den passenden Top-Zins





BHW PrämienBausparen
Jetzt kennenlernen und alle Vorteile sichern


Bausparen mit den Testsiegern
Mehr erfahren und die Zukunft in den eigenen vier Wänden sichern

BHW Baudarlehen
Jetzt vergleichen und Angebot anfordern

Energetische Sanierung
Nutzen Sie unser Online-Tool zur Berechnung

 **Kooperation mit Deutsche Bank Bauspar AG**
Gemeinsam für Ihr Zuhause – die BHW Bausparkasse AG und die Deutsche Bank Bauspar AG arbeiten in enger Kooperation

 **Modernisieren**
Mehr Lebensqualität und dabei Energie und Geld sparen - auf lange Sicht günstig.

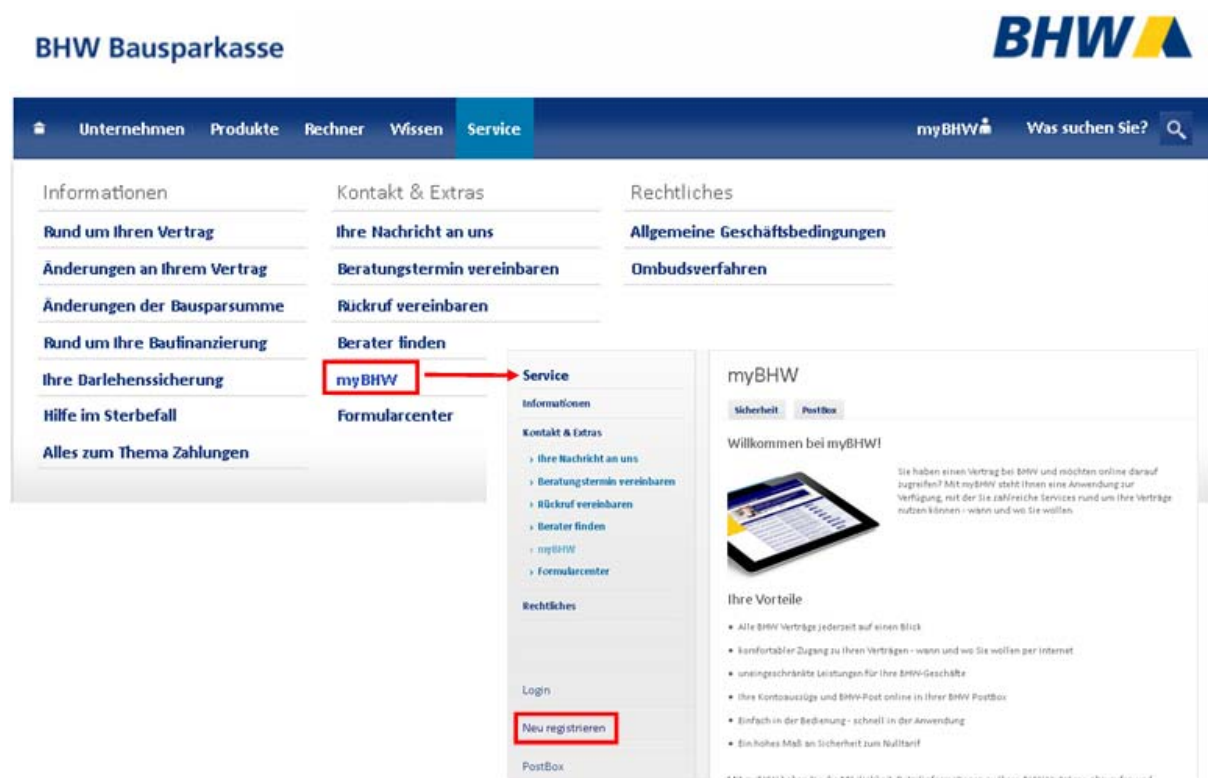
 **Jahreskontoauszug**
Vom 09.01. bis zum 11.02.2015 wird Ihr Jahreskontoauszug 2014 versandt. Alle Informationen dazu finden Sie auf unseren Wissen-Seiten zum Jahreskontoauszug.

2. Registrierung

Damit Sie auf myBHW zugreifen können, benötigen Sie Ihre persönlichen Zugangsdaten. Das ist zum einen die BHW Kunden-ID und zum anderen Ihr persönliches Passwort (PIN). Die Daten erhalten Sie nach erfolgreicher Registrierung zugesandt. Zusätzlich können Sie für die Bestätigung der möglichen Transaktionen in myBHW eine iTAN-Liste anfordern.

Die Registrierung funktioniert wie folgt:

Wählen Sie auf unsere Homepage www.bhw.de im Reiter „Service“ den Eintrag „myBHW“. Es öffnet sich eine neue Seite. Dort gelangen Sie über „Neu registrieren“ zur Registrierung.



The screenshot shows the BHW Bausparkasse website. The navigation bar includes 'Unternehmen', 'Produkte', 'Rechner', 'Wissen', and 'Service'. The 'Service' menu is expanded, showing options like 'Ihre Nachricht an uns', 'Beratungstermin vereinbaren', 'Rückruf vereinbaren', 'Berater finden', 'myBHW', and 'Formularcenter'. The 'myBHW' link is highlighted with a red box. A red arrow points from this link to the 'myBHW' section on the right. In this section, the 'Neu registrieren' button is highlighted with a red box. The 'myBHW' section also includes a welcome message and a list of benefits.

Alternativ dazu können Sie im oberen Bereich unserer Homepage auf myBHW klicken. Es öffnet sich ein Untermenü wo sie mit „myBHW Neuregistrierung“ zur Maske für die myBHW Anmeldung gelangen



The screenshot shows the myBHW login and registration options on the homepage. The 'myBHW Login' button is visible, and the 'myBHW Neuregistrierung' button is highlighted with a red box.

Füllen Sie einfach die entsprechenden Felder mit Ihren persönlichen Daten, lesen die Nutzungsbedingungen sorgfältig und bestätigen im Anschluss, die Kenntnisnahme der Nutzungsbedingungen. Klicken Sie danach auf den Button „Jetzt anmelden“ und Ihre Registrierung wird gestartet.


Datenschutz & Sicherheit - Impressum

myBHW - Anmeldung



Willkommen bei der Anmeldung für den Online-Service "myBHW". Bitte geben Sie hier die geforderten Daten ein und klicken Sie anschließend auf 'Jetzt anmelden'.

Im Feld Vertragsnummer identifizieren Sie sich einfach mit **einer** Ihrer BHW Vertrags-/Kontonummern. Mit dieser **einen** Anmeldung erhalten Sie Zugriff auf das gesamte myBHW-Angebot.

Bitte beachten Sie, dass ausschließlich der Vertragsinhaber die Beauskunftung seiner Verträge vornehmen kann.

Ja, ich möchte mich zur Nutzung von myBHW anmelden.

Senden Sie mir die BHW Benutzer-ID sowie das Passwort und schalten Sie meine Verträge frei.

Vertragsnummer:

Vorname:

Nachname:

Geburtsdatum: (tt.mm.jjj)

E-Mail:

E-Mail (Wiederholung):

Ja, ich möchte die myBHW PostBox nutzen.

Meine Jahreskontoauszüge und weitere Korrespondenzen der BHW Bausparkasse AG werden mir ausschließlich in der myBHW-PostBox bereitgestellt. Ich bestätige die Anerkennung der [PostBox-Bedingungen](#).

Ja, ich möchte auch Transaktionen über myBHW durchführen.

Senden Sie mir auch eine iTAN-Liste, die für die Bestätigung sämtlicher Transaktionen und zur Aktivierung der myBHW-PostBox notwendig ist.

Ja, ich habe die Nutzungsbedingungen myBHW gelesen.

Ich bestätige mit meiner Anmeldung ausdrücklich, dass ich die Nutzungsvereinbarungen myBHW anerkenne.

Ihre BHW Benutzer-ID wird Ihnen umgehend per E-Mail mitgeteilt. Der Versand Ihres Passwortes und der iTAN-Liste erfolgt aus Sicherheitsgründen getrennt auf dem Postweg. Sie erhalten Ihre Zugangsdaten wenige Tage nach erfolgter Registrierung, jedoch getrennt von Ihrer BHW Benutzer-ID mitgeteilt.

Sollten Sie Ihre Zugangsdaten nicht innerhalb von sieben Tagen erhalten, dann informieren Sie uns bitte per E-Mail an info@bhw.de oder telefonisch über 05151 – 18 6700.

3. Zugangsdaten

3.1 BHW Benutzer-ID

Ihre Sicherheit steht bei uns an erster Stelle. Ihre BHW-Benutzer-ID dient der Identifikation. Sie wird Ihnen von BHW mitgeteilt und kann nicht verändert werden. Diese sollte aus Sicherheitsgründen nur Ihnen bekannt sein. Bei jedem Login ist die BHW Kunden-ID einzugeben.

3.2 Passwort (PIN)

Ihr Startpasswort (PIN) erhalten Sie aus Sicherheitsgründen getrennt von Ihrer Benutzer-ID per Post. Das Startpasswort wird automatisch generiert. Im geschützten Bereich werden Sie bei Erstanmeldung aufgefordert, dieses Startpasswort in ein persönliches Passwort Ihrer Wahl zu ändern. Bei der Passwortänderung geben Sie das alte Passwort einmal und das neue Passwort zweimal ein. Damit wird überprüft, ob Sie sich ggf. bei der ersten Eingabe vertippt haben sollten.

3.3 Benutzerfrage / Benutzerantwort

Die Benutzerfrage / Benutzerantwort ist ein wichtiges Instrument zu Ihrer Identifikation. Sie werden beim erstmaligen Login automatisch aufgefordert, eine persönliche Frage und Antwort festzulegen, die Sie jederzeit im internen Bereich ändern können. Nur Sie selbst sollten die Frage beantworten können. Die Kundenfrage wird Ihnen gestellt, wenn Sie uns telefonisch erreichen wollen. Sollten Sie Ihre Benutzer-ID oder Ihr Passwort vergessen haben, können Sie sich mit der korrekten Antwort gegenüber BHW legitimieren.

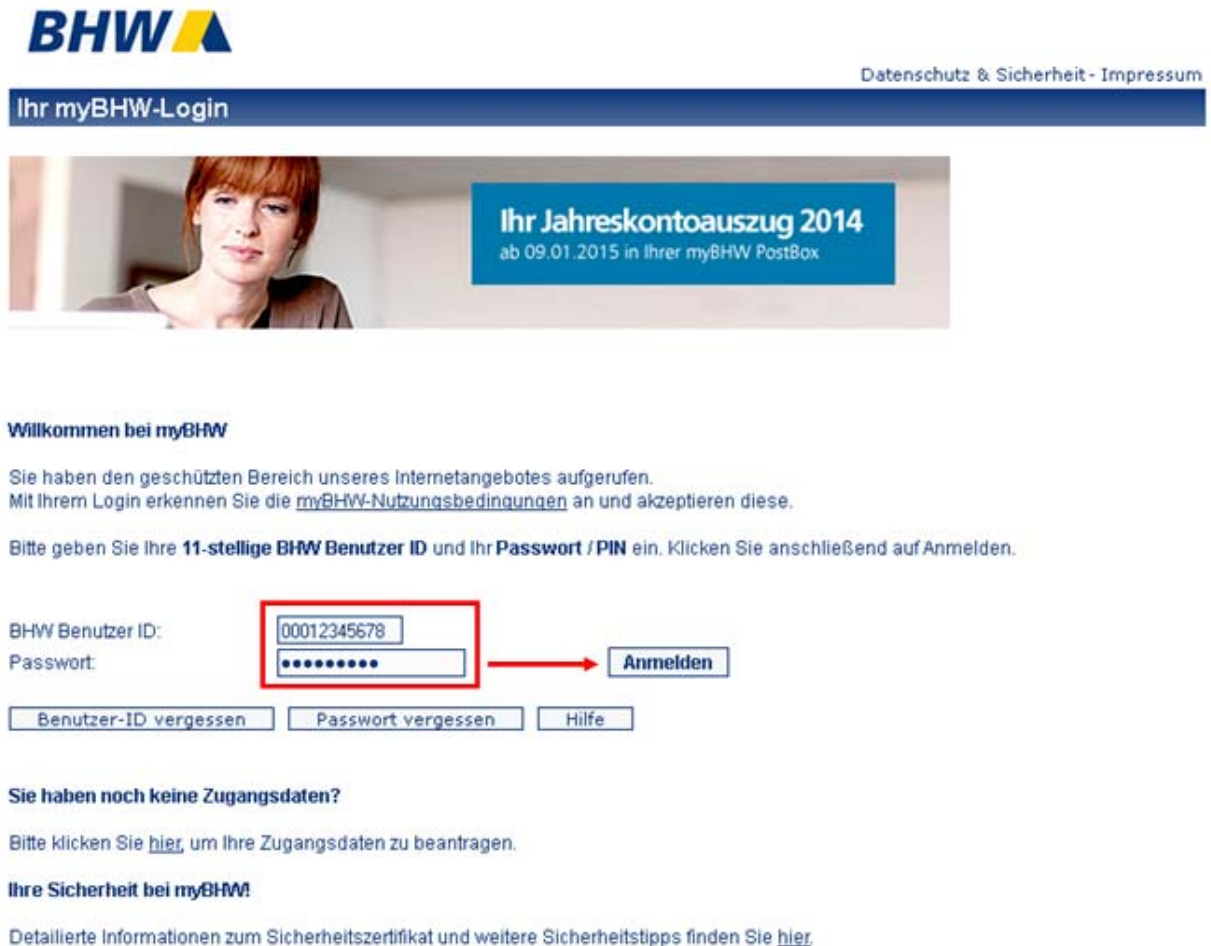
3.4 iTAN-Liste

Einige Funktionen (z.B. Adressänderungen, Überweisungen, etc.) in myBHW müssen mit einer iTAN bestätigt werden. Sie erhalten die iTAN-Liste nach Anforderung. Wir senden Ihnen die iTAN-Listen stets per Post zu.

Achtung: Ihre erste iTAN-Liste senden wir Ihnen bereits aktiviert zu. Die zweite iTAN-Liste können Sie mit dem Aktivierungscode der ersten iTAN-Liste frei schalten. Dies gilt auch für alle weiteren iTAN-Listen.

4. Login

Auf der Login-Seite geben Sie Ihre BHW Benutzer-ID und Ihr Passwort ein. Die Eingabe Ihrer Bausparvertragsnummer ist statt der Benutzer-ID nicht möglich. Anschließend klicken Sie auf „Anmelden“ und myBHW wird geöffnet.



The screenshot shows the myBHW login interface. At the top left is the BHW logo. At the top right is the text "Datenschutz & Sicherheit - Impressum". Below this is a blue header with the text "Ihr myBHW-Login". A banner image features a woman and a blue box with the text "Ihr Jahreskontoauszug 2014 ab 09.01.2015 in Ihrer myBHW PostBox". The main content area is titled "Willkommen bei myBHW" and contains the following text: "Sie haben den geschützten Bereich unseres Internetangebotes aufgerufen. Mit Ihrem Login erkennen Sie die [myBHW-Nutzungsbedingungen](#) an und akzeptieren diese. Bitte geben Sie Ihre **11-stellige BHW Benutzer ID** und Ihr **Passwort / PIN** ein. Klicken Sie anschließend auf Anmelden." Below this text are two input fields: "BHW Benutzer ID:" with the value "00012345678" and "Passwort:" with masked characters. A red box highlights both fields, and a red arrow points from the password field to the "Anmelden" button. Below the input fields are three buttons: "Benutzer-ID vergessen", "Passwort vergessen", and "Hilfe". At the bottom, there are two sections: "Sie haben noch keine Zugangsdaten?" with a link "hier" and "Ihre Sicherheit bei myBHW!" with a link "hier".

Haben Sie dreimal ein falsches Passwort eingegeben, wird der Zugang automatisch gesperrt. In diesem Fall rufen Sie uns bitte über 05151 – 18 6700 an.

Haben Sie Ihr Passwort vergessen?

Klicken Sie einfach auf den Button „Passwort vergessen“. Auf den Folgeseiten ist der Weg Ihrer Passwort-Anforderung beschrieben. Für das Absenden der Anforderung halten Sie bitte Ihre BHW-Benutzer ID bereit

5. Sicherheit

myBHW ist der geschützte Bereich von BHW. Um die Beauskunftung Ihrer Verträge so sicher wie möglich zu machen, unterliegen alle Bereiche der Datenbearbeitung und Übermittlung speziellen Sicherheitsverfahren.

Sicheres Identifikationsverfahren an Ihrem PC

Um einen Missbrauch Ihrer Daten auszuschließen, werden alle Transaktionen, die Sie von Ihrem PC aus durchführen, durch unser Benutzer-ID/Passwortverfahren abgesichert. Die BHW Benutzer-ID, die zusammen mit Ihrem Passwort beim Zugriff auf Ihr Konto abgefragt wird, ist Ihre Legitimation, die Sie als rechtmäßigen Nutzer ausweist.

5.1 Sicherheitshinweis

Speichern Sie Ihre BHW Benutzer-ID niemals auf Ihrem PC.
Halten Sie Ihr Passwort und Ihre iTan geheim, damit diese Dritten nicht zugänglich sind.
Geben Sie Ihre Kundenfrage / Kundenantwort nicht an Dritte weiter.
Sollten Sie Unregelmäßigkeiten entdecken, informieren Sie uns sofort telefonisch über 05151 – 18 6700.

5.2 Verschlüsselung

myBHW verwendet ein TLS-Verschlüsselungsverfahren, um den Übertragungsweg abzusichern. Aus Sicherheitsgründen empfehlen wir Ihnen, möglichst aktuelle Browser zu nutzen, damit die TLS-Verschlüsselung funktioniert. Haben Sie noch einen älteren Browser im Einsatz, empfehlen wir Ihnen, die Updates zur TLS-Verschlüsselung aus dem Internet herunterzuladen. Ohne den Download des Updates bzw. Installation eines neueren Browsers benutzen Sie ggf. eine niedrigere SSL-Verschlüsselung.

6. Navigation

myBHW ist eine interaktive Website. Auf der linken Seite haben Sie immer eine Navigationsleiste.

Wählen Sie in der Navigation einfach die gewünschte Funktion. Automatisch wird Ihnen dann die gewählte Maske angezeigt bzw. öffnet sich ein Untermenü mit einer Auswahl an Funktionen, aus der Sie wählen können.



The screenshot shows the myBHW website interface. At the top left is the BHW logo. To its right is the text "Datenschutz & Sicherheit - Impressum". Below this is a dark blue header bar with "myBHW" on the left and "Herzlich Willkommen bei myBHW -" on the right. On the far left is a vertical navigation menu with a red border, containing the following items: Finanzstatus, PostBox, Bausparen/darlehen, Staatliche Förderung, Sicherheit/TAN, Service, Sitemap, Hilfe, and LogOut. The main content area features a banner with a woman's face and a blue box that says "Ihr Jahreskontoauszug 2014 ab 09.01.2015 in Ihrer myBHW PostBox". Below the banner is a blue box with the text "Sehr geehrte Kundin, sehr geehrter Kunde," followed by a paragraph of text: "Sie genießen bereits zahlreiche Services rund um Ihre BHW Verträge. Unser Angebot der digitalen Online-Bereitstellung Ihrer Jahreskontoauszüge und BHW-Post in Ihrer persönlichen myBHW-PostBox nutzen Sie bisher noch nicht." Below this is a section titled "Sichern Sie sich die Vorteile:" with three checked checkboxes: "Kontoauszüge bereits Anfang Januar abrufen", "Dokumente jederzeit verfügbar", and "kostenlose E-Mail-Benachrichtigung bei Eingang neuer Dokumente". At the bottom right of the main content area is a blue button with the text "Aktivieren Sie jetzt Ihre persönliche PostBox in den Einstellungen." and a hand cursor icon pointing to it.

6.1 Menüpunkt „Finanzstatus“

Alle Ihre onlinefähigen Verträge bei BHW werden angezeigt, die unter der BHW Benutzer-ID geführt werden.

6..2 Menüpunkt „PostBox“

Alle Informationen zur Postbox finden Sie unter Punkt 7.

Eingang: Hier werden Ihnen die Dokumente Ihrer BHW PostBox zur Auswahl angezeigt.

Einstellungen: Wählen Sie hier aus, auf welchem Weg Sie Ihre Dokumente erhalten möchten. Gleichzeitig bieten wir Ihnen die Benachrichtigung zu neuen Dokumenten in Ihrer PostBox per E-Mail an. Erfassen Sie einfach Ihre E-Mail-Adresse im Bereich „Service“ → „Tel/Fax/E-Mail“ .

6.3 Menüpunkt „Bausparen/Darlehen“

Vertragsdetails:	Hier finden Sie alle Details zu Ihren Verträgen, Tarif, Zinssatz, vorr. Zuteilung und alle Vertragsbeteiligten.
Umsätze:	Sie können Umsätze bis zu 24 Monate je Vertrag zurück Beauskunften.
Lastschrift:	Im Bereich Lastschrift haben Sie die Möglichkeit, bestehende Lastschrifteinzüge für reine Sparverträge zu ändern. Dies gilt nur für Einzüge, bei denen Sie auch der Kontoinhaber sind. Lastschriften werden anhand Ihres SEPA-Mandats ausgeführt. Ihre IBAN wird Ihnen bei den Vertragsdetails angezeigt.
Zuteilung:	Hier finden Sie eine Übersicht über die voraussichtlichen Zuteilungstermine Ihrer Sparverträge. Sofern ein Vertrag bereits zugeteilt ist, können Sie diesen über myBHW mittels iTAN online annehmen.
Guthabenauszahlung:	Bei reinen Sparverträgen können Sie jederzeit Guthabenauszahlungen vornehmen. Bitte beachten Sie die jeweiligen Hinweise in myBHW.
Darlehensauszahlung:	Bei zugesagten Darlehen können Sie jederzeit über Ihr bereitgestelltes Geld verfügen. Bitte beachten Sie die jeweiligen Hinweise in myBHW.

6.4. Menüpunkt „Staatliche Förderung“

Vermögenswirksame Leistungen:	Im Bereich „Vermögenswirksame Leistungen“ wird Ihnen die Summe der bisher eingegangenen Beträge angezeigt, für die Sie (abhängig von Ihrer individuellen Einkommenssituation) die Arbeitnehmersparzulage beantragen können.
Wohnungsbauprämie:	Die Summe der prämienbegünstigten Einzahlungen, die für eine Beantragung der Wohnungsbauprämie relevant sind, finden Sie in diesem Bereich. Besonders interessant ist diese Information kurz vor Jahresende, denn dann haben Sie noch die Möglichkeit, Ihre Einzahlungen aufzustocken, um in den Genuss der vollen Wohnungsbauprämie zu gelangen.
Riesterförderung:	Die hier angezeigten Daten weisen die Summe Ihrer bislang eingezahlten Beträge aus, für die Sie Ihre Riesterzulagen beantragen können. Zusätzlich werden hier bereits gezahlte Riesterzulagen angezeigt.

6.5 Menüpunkt „Sicherheit/TAN“

- Passwort ändern: An dieser Stelle haben Sie jederzeit die Möglichkeit, Ihr Passwort zu ändern. Sie geben dafür einmal das alte Passwort und zweimal das neue Passwort ein. Aus Sicherheitsgründen ist eine alphanumerische Reihenfolge (d.h. eine Kombination aus Zahlen und Buchstaben) zu wählen. Das Passwort sollte Unbefugten nicht zugänglich sein.
- Sicherheitsfrage ändern: Die Kundenfrage und die Kundenantwort können Sie ebenfalls jederzeit online ändern.
- iTan-Liste anfordern: Sollten Sie noch keine iTan-Liste haben, können Sie diese hier bestellen. Wir senden Ihnen die iTAN-Liste umgehend per Post zu. Sobald Sie nur noch 15 aktive iTAN haben, senden wir Ihnen automatisch eine neue iTAN-Liste zu. Bitte beachten Sie, dass aus Sicherheitsgründen nur im Abstand von 72 Stunden eine weitere iTAN-Liste angefordert werden kann.
- iTAN-Liste freischalten: Die zugesandte iTAN-Liste muss mit dem Aktivierungscode der alten Liste aktiviert werden. Eine Ausnahme bildet die erste iTAN-Liste, die wir Ihnen aktiviert zusenden.
- iTAN-Liste sperren: Sollten Sie einen Missbrauch Ihres myBHW-Zugangs vermuten oder Ihnen ist Ihre iTAN-Liste verloren gegangen, dann können Sie in diesem Bereich Ihre aktuelle iTAN-Liste sperren.

6.6 Menüpunkt „Service“

- Anschrift: Hier haben Sie Ihre Adressdaten immer im Blick und können uns Änderungen sofort mitteilen. Damit ist sichergestellt, dass wichtige Mitteilungen von uns immer an Ihre richtige Adresse gesandt werden.
- Tel., Fax, E-Mail: Ihre „elektronischen“ Adressen sind für eine reibungslose Kommunikation ebenfalls sehr wichtig. Hier teilen Sie uns Änderungen ihrer Telefonnummern, Faxnummern und auch Ihrer E-Mail-Adresse mit. Bitte beachten Sie: Sofern Sie Ihre myBHW-PostBox nutzen und über neue Dokumente per E-Mail informiert werden möchten, hinterlegen Sie hier Ihre gültige E-Mail-Adresse.

- Zinsfreistellung:** Wollen Sie Ihren Freistellungsauftrag ändern, wählen Sie bitte den entsprechenden Vertrag aus und klicken anschließend Auf den Button „Auftrag ändern“ . Geben Sie die entsprechenden Änderungswünsche ein und bestätigen Sie dies mit einer iTAN. Ihr Auftrag wird automatisch an BHW übermittelt. Minderjährige Kunden und Verträge von Minderjährigen erhalten ein PDF zum Druck. In diesen Fällen benötigen wir eine Unterschrift aller gesetzlichen Vertreter bzw. des Mitinhabers.
- VL-Antrag:** Hier können Sie den Antrag auf Überweisung vermögenswirksamer Leistungen ausdrucken und diesen bei Ihrem Arbeitgeber einreichen.
- Unterlagen anfordern:** Sie benötigen die Dokumente des letzten Jahreskontoauszug-Versands noch einmal? Hier haben Sie die Möglichkeit, den Nachweis über vermögenswirksame Leistungen (VL Bescheinigung), den Wohnungsbauprämienantrag aus dem Vorjahr kostenlos anzufordern.
- Bankverbindungen:** Ihre hinterlegten Bankdaten, für die uns ein SEPA-Mandat vorliegt, finden Sie unter diesem Menüpunkt. Beachten Sie bitte, dass eine Änderung Ihrer Bankverbindung für Ihre Verträge bei der BHW Bausparkasse AG für Ihre gesamte Stammnummer gilt.
- Nachricht an BHW:** Hier können Sie uns eine allgemeine E-Mail zukommen lassen. Wählen Sie das betreffende Thema, fügen Sie einfach Ihre Anmerkungen ein und bestätigen Sie mit „ Absenden“ . Für eine Antwort per E-Mail teilen Sie uns bitte Ihre E-mail-Adresse mit.
- Rückruftermin:** Mit Hilfe dieser Auswahlmöglichkeit können Sie einen telefonischen Beratungstermin mit BHW vereinbaren. Wählen Sie einfach Ihr Wunschthema und ergänzen gegebenenfalls schon konkrete Fragen.
- Beratungstermin:** Durch diese Funktion wird Ihnen sofort Ihr BHW-Berater sowie das nächste Service-Center vor Ort angezeigt. Nutzen Sie die Möglichkeiten eines persönlichen Beratungsgesprächs.
- Kundenzufriedenheit:** Hier haben Sie die Möglichkeit uns ein Feedback zu aktuellen Angelegenheiten bzw. generell zu BHW zu geben.

7. myBHW-PostBox

In der BHW PostBox stellen wir Ihnen die onlinefähige Korrespondenz, wie z.B. Kontoauszüge der BHW Bausparkasse AG und BHW-Post im PDF-Format zur Verfügung. Damit entfällt für Sie die Ablage in Papierform. Selbstverständlich können Sie die einzelnen Dokumente auch auf Ihrem Rechner speichern. Die Dokumente können mit PDF-fähigen Browser (z.B. Firefox, Chrome, etc.) mit dem Adobe Reader geöffnet werden. Diese Software ist meist schon auf Ihrem Rechner installiert oder kann kostenlos im Internet unter www.adobe.de heruntergeladen werden.

Für Ihre Verträge bei der BHW Bausparkasse AG erhalten Sie hier individuell Ihren Jahreskontoauszug, den Antrag auf Wohnungsbauprämie und die Bescheinigung über vermögenswirksame Leistungen. Weitere Dokumente werden hier sukzessive ergänzt.



Datenschutz & Sicherheit - Impressum

myBHW
PostBox - Einstellungen

Finanzstatus

PostBox

Eingang

Einstellungen

Bausparen/darlehen

Staatliche Förderung

Sicherheit/TAN

Service

Sitemap

Hilfe

LogOut

Ihr Jahreskontoauszug 2014
ab 09.01.2015 in Ihrer myBHW PostBox

Bitte wählen Sie hier Ihre gewünschte Versandart aus.
Sie erhalten automatisch eine E-Mail Benachrichtigung über den Eingang neuer Dokumente in Ihrer PostBox, sofern Sie im Bereich Service eine E-Mail-Adresse hinterlegt haben.

Die Nutzungsbedingungen der myBHW-PostBox finden Sie [hier](#).

Weitere Informationen zu den PostBox Dokumenten erhalten Sie durch einen Klick auf den i-Button neben dem angezeigten Unternehmen.

Dokumente	Zustellung per Briefpost	Zustellung per Internet myBHW	
i BHW Bausparkasse AG	<input checked="" type="radio"/>	<input type="radio"/>	Bedingungen lesen

Ja, ich habe die Bedingungen für die Nutzung der PostBox gelesen und akzeptiere diesel

Übernehmen

Bitte beachten Sie:
Über neue Dokumente in Ihrer myBHW-PostBox informieren wir Sie per E-Mail. Um diese Funktion E-Mail Benachrichtigung nutzen zu können, erfassen Sie Ihre E-Mail-Adresse bitte zunächst im Bereich "Service" unter "Tel./Fax/E-Mail". Anschließend erhalten Sie automatisch Ihre Benachrichtigung beim Eingang neuer Dokumente.

Die Einstellungen für Ihre BHW PostBox nehmen Sie bequem online vor. Zusätzlich haben Sie die Möglichkeit, sich über jeden Posteingang per E-Mail benachrichtigen zu lassen. Bitte erfassen Sie hierzu Ihre E-Mail im Bereich „Service“ → „Tel./Fax/E-Mail“.